


***Please bring supplies during Screening or Smart Start*
(Smart Start-August 13-15th)**

Lista de artículos para el Kínder

Personal Supplies:


- ~1 mochila (tamaño mediano, sin ruedas)
- ~1 set de uniforme (gimnasio) extra (pantalones, calcetines, ropa interior, camisa)



Artículos para el salón:

Estos artículos serán compartidos

- ~1 o más cajas de Crayolas (un paquete de no más de 24)
- ~1 o más paquetes de marcadores de colores
- ~1 paquete o más de palitos de pega
- ~2 o más paquetes de marcadores de pizarra blanca
- ~1 o más paquetes plumas
- ~1 o más paquetes lápices
- ~1 o más paquetes de hojas de laminar (térmicas)
(por favor no hojas autoadhesivas)



Artículos del salón:

Lo más que pueda de los siguiente:

- ~ toallas desinfectantes
- ~ curitas
- ~ pañuelos desechables (Kleenex)
- ~ hand sanitizer (waterless)
- ~ Cinta adhesiva para dispensadores
- ~ bolsas zip-ploc (diferentes tamanos)
- ~ toallitas de limpiar manos/cuerpo (baby wipes)

Deje en casa para tareas/proyectos o clausuras extendidas

- ~1 lapicero
- 1 paquete de crayolas
- 1 caja de lápices
- 1 par de tijeras
- 1 botella de pega

Por favor etiquete los uniformes y abrigos de su hijo/hija

Horas voluntarias serán otorgadas por estos materiales

***Por favor traiga los materiales durante Screening or Smart
Start*(Smart Start-13-15 de agosto)**

Estimados padres/tutores,

¡Bienvenidos al primer grado! ¡Estamos ansiosos por conocer a su hijo(a) y a su familia este año! Para hacer esto, fomentamos la comunicación abierta entre familias y maestros. Si tiene alguna pregunta o inquietud, no dude en comunicarse con nosotros a través de la escuela al 610-419-3120, y también nos comunicaremos con usted si tenemos preguntas o inquietudes. Nuestra forma preferida de comunicación durante el año escolar será CLASS Dojo, así que asegúrese de buscar el documento de inscripción de CLASS Dojo que se enviará a casa el primer día de clases ☺

Hay muchas actividades emocionantes y aventuras de aprendizaje divertidas planeadas para este año. El primer grado es un año de desarrollo importante en el que animamos a nuestros estudiantes a crecer social y académicamente. Su hijo(a) desarrollará habilidades y relaciones sociales, habilidades para resolver problemas y tomar decisiones, además hábitos de trabajo.

Para que nuestro año escolar transcurra sin problemas, necesitaremos algunos elementos esenciales para el salón de clases. A menudo necesitamos conjuntos de artículos para la clase para poder llevar a cabo nuestras lecciones con éxito, por lo que todos los materiales incluidos en esta lista serán para uso en el salón de clase (no para uso individual). Cualquier material que pueda donar es muy apreciado y contará para las horas de voluntariado. ¡Esperamos un maravilloso año de primer grado!

Bienvenidos

Sinceramente,
Srta. Nicole Terefinko y Sra. Sacha Rosado
El equipo de primer grado

- Crayones: se prefieren paquetes de 24 crayones
- Marcadores
- Lápices- NO lápices mecánicos por favor
- Borradores
- 2 carpetas, de cualquier color o diseño, que estén claramente etiquetadas con el nombre de su hijo(a)
- Barras de pegamento -
POR FAVOR NO ENVÍE PEGAMENTO LÍQUIDO
- Papel de construcción
- Cartulina
- Marcador de pizarrón blanco
- Hojas de laminación
- Cinta adhesiva: cinta adhesiva y cinta de embalaje
- Cajas de pañuelos (Tissues)
- Servilletas
- Platos de papel
- Vasos de plástico o poliestireno
- Bolsas Ziplock: tamaño de un cuarto de galón, tamaño de un galón, tamaño de bocadillo
- Toallitas Clorox
- Tachuela pegajosa blanca o azul (Sticky Tack)
- Auriculares: Por favor NO envíe audífonos inalámbricos ni los Earbuds (auriculares más pequeños que se ponen en el oído)

El primer grado también tendrá una merienda todos los días. Considere enviar refrigerios que puedan compartirse con toda la clase, como:

Galletas de animales, peces dorados, cereales, patatas fritas, palomitas de maíz, etc.

Si desea enviar una caja de lápices o una bolsa llena de útiles individuales (solo para su hijo(a)), asegúrese de que esté claramente marcada con el nombre de su hijo(a).

**Los útiles que no estén en una caja o bolsa de lápices personal se considerarán donaciones del salón de clases y se compartirán con todos los estudiantes.

Lista de Útiles para 2º Grado

Queridos Padres/Guardianes,

Es un gran placer darles la bienvenida a todos al año escolar 2024-2025. ¡Nuestro equipo de 2º grado está emocionado de comenzar el año! A continuación, se encuentra la lista de artículos que los estudiantes necesitarán inmediatamente al comenzar la escuela.

Útiles Personales:

- ___ 1 mochila (*tamaño completo, sin ruedas*)
- ___ Audífonos para computadora (*no auriculares*) **POR FAVOR** ponga en una bolsa Ziplock etiquetada con el nombre de su hijo(a)

Útiles Compartidos del Aula:

Estos artículos serán suministros compartidos en el aula

- ___ 1 o más paquetes de crayones (preferiblemente de 24 unidades)
- ___ 1 o más paquetes de marcadores lavables
- ___ 2 o más paquetes de barras de pegamento
- ___ 2 o más paquetes de marcadores/borradores para pizarra blanca
- ___ 1 o más paquetes de lápices (*no lápices mecánicos*)

Suministros Extras:

La mayor cantidad posible de los siguientes

- ___ Toallitas desinfectantes Clorox
- ___ Spray Lysol
- ___ Desinfectante de manos (*sin agua*)
- ___ Pañuelos faciales
- ___ Cinta adhesiva (*para dispensador de cinta*)
- ___ Bolsas Ziplock (*de cualquier tamaño*)
- ___ Toallitas para bebé
- ___ Fundas de laminación térmica

Ejemplo: <https://www.amazon.com/Scotch-Thermal-Laminating-100-Pack-TP3854-100/dp/B007VBXB48?th=1>



Útiles para usar en casa y mantener en la mochila para tareas/asignaciones

1 estuche con los siguientes artículos:

- 1 paquete de crayones
- 1 paquetes de lápices
- 1 tijera
- 1 paquete de barras de pegamento
- 1 paquete de papel rallado de tres agujeros

Por favor etiquete el bulto, lonchera, uniformes y suéteres de su hijo(a)

Se otorgarán horas voluntarias por la donación de los artículos mencionados arriba

¡Estamos ansiosas por comenzar el nuevo año escolar! Con el fin de ayudar a su hijo(a) tener éxito académico este año, le pedimos que cada estudiante tenga los siguientes materiales para la primera semana de clases. Cada estudiante debe tener lo siguiente:

- ✓ 2 libretas de diferentes colores: roja (clase de inglés), y azul (clase de español).
- ✓ 2 carpetas (folders) de 2 bolsillo: roja (clase de inglés), y azul (clase de español). Por favor escriba el nombre del estudiante en cada libreta y el nombre de la clase.
- ✓ 1 paquete de crayolas (pueden enviar mas paquetes para compartir con la clase, será muy apreciado)
- ✓ 4-6 paquetes de lápices
- ✓ Audífonos
- ✓ Paquete de marcadores para la pizarra blanca (si pueden enviar mas para compartir con la maestra será muy apreciado por nosotras)
- ✓ 2 paquetes de Kleenex para compartir con la clase
- ✓ 1 botella de desinfectante de manos
- ✓ Borradores de lápices
- ✓ Sacapuntas
- ✓ Tijeras
- ✓ Pega (no pega liquida, por favor)

Otros materiales opcionales (horas voluntarias serán dadas por su donación)

- Carpetas de 2 bolsillos
- Borradores para la pizarra blanca
- Marcadores para la pizarra blanca
- Papel de construcción
- Post-it
- Clorox o Lysol Wipes
- Pega
- Tijeras
- Bolsas de Ziplock- (tamaño-galón y sandwich)
- Tape (scotch, masking, painting tape)
- Meriendas Individuales

¡Gracias por su ayuda!
Equipo de tercer grado

Lista de materiales del 4^{to} grado

Estimados Padres / Guardianes,

Es con gran placer que damos la bienvenida a todos a este nuevo año escolar 2024-2025. Nuestro equipo de 4to grado está emocionado de comenzar el año y conocerlos a todos. A continuación se muestra una lista de los materiales que los estudiantes necesitarán inmediatamente al comenzar.

Para la clase:

- _____ Un par de audífonos (no los que van adentro del oído.)
- _____ 1 paquete de 8 barras de pegamento
- _____ 1 paquete de tijeras
- _____ 6 cuadernos de composición
- _____ 1 paquete de marcadores
- _____ 2 paquete de lápices de colores
- _____ 6 paquetes de lápices (12 unidades)
- _____ 3 paquetes de gomas de borrar de tapas
- _____ 1 paquete de iluminadores
- _____ 2 paquete de 4 marcadores para pizarra blanca (dry erase marker)
- _____ 1 paquete de cinta adhesiva
- _____ 1 botella de desinfectante de manos
- _____ 1 paquete de 3 toallitas Clorox
- _____ 2 paquetes de 3 cajas de Kleenex
- _____ 2 rollos de toallas de papel (ej. Bounty)
- _____ 2 bolsas grandes Ziploc

WELCOME! ¡BIENVENIDOS!

Dear families,

Welcome to a new school year! We are happy to welcome your child to our class. We look forward to creating a productive relationship with you where the focus is helping students reach their full potential. Below you will find a list of school supplies that will help us in our classroom.

Estimadas familias,

¡Bienvenidos a un nuevo año escolar! Nos alegra darle la bienvenida a su hijo(a) a nuestra clase. Estamos deseosas de crear una relación productiva con ustedes donde el enfoque sea ayudar a los estudiantes a alcanzar su máximo potencial. A continuación encontrará una lista de útiles escolares que nos ayudará en nuestro salón de clases.

5th Grade Team/5^{to} Grado,
Sra. Fleming (ELA) & Sra. Valerio (SLA)

ENGLISH

5 folders hole punched and pockets
Headphones
Coloring Utensils (markers and crayons)
1 Pack of pens
3 packs of highlighters
3 packs of pencils
2 packs of erasers
1 handheld sharpener
Scissors
Glue Sticks

Classroom Use

Clorox Wipes
Hand Sanitizer
3 Pack of Nose Tissue
Cups, Plates, Spoons/Forks

ESPAÑOL

5 folders con abiertos y bolsillos
Audífonos
Útiles para colorear (marcadores/crayones)
1 paquete de bolígrafos
3 paquetes de resaltadores
3 paquetes de lápices
2 paquetes de borradores de lápices
1 sacapuntas
Tijeras
Pegante en barras

Uso en clase

Botellas de Clorox Wipes
Hand Sanitizer
3 cajas de servilletas para la nariz
Vasos, platos, cucharas/tenedores

Listado de Materiales para el 6to Grado

Suministros individuales:

Requeridos:

- Lápices (si obtiene lápices mecánicos, es posible que también necesite recargas de plomo o puntas)
- 5 libretas (una para cada clase)
- 5 carpetas con bolsillos (una para cada clase)
- Audífonos
- Mochila para colocar materiales, libretas y carpetas
- Estuche para colocar materiales y artículos personales (debe caber en el escritorio / mochila)
- Goma de borrar (para la parte superior del lápiz)
- Sharpie negro (1)
- Pegamento en barra y cinta adhesiva
- Regla (1)
- Crayones / Marcadores / Lápices de colores
- Sacapuntas de lápiz de mano (pequeño para uso personal)

Suministros donados para el salón de clases:


- Toallitas Clorox
- Desinfectante de manos
- "Kleenex"
- Toallas de papel
- Lápices
- Lápices de colores
- Marcadores
- Platos de papel, servilletas, etc. para celebraciones en la clase.

Other:

- Desodorante
- Productos para el cuidado femenino
- Curitas

ESTAS LISTO

Escuela Secundaria Materiales



Nesesitado

Optional

2" 3 carpeta con aros

sacapuntas de lapices

5 divisiones libreta

tiguera

48-50 lapices de
madrera

pega

borador

botella para agua

24 lapices de color

No necesitado

paper para graphica

boligrafo

resartador

auriculares with
Corrdon

