

**\*Please bring supplies during Screening or Smart Start\*  
(Smart Start-August 16-18)**

## **Lista de artículos para el Kínder**


### **Personal Supplies:**

- ~1 mochila (tamaño mediano, sin ruedas)
- ~1 set de ropa extra (pantalones, calcetines, ropa interior, camisa)

*\*Estos artículos serán compartidos\**

### **Classroom Shared Supplies:**

- ~1 o más cajas de Crayolas (un paquete de no más de 24)
- ~1 o más paquetes de marcadores de colores
- ~1 paquete o mas de palitos de pega
- ~1 o más pares de tijeras
- ~2 o más paquetes de marcadores de pizarra blanca
- ~1 o más paquetes plumas
- ~1 o más paquetes de hojas de laminar (térmicas)  
(por favor no hojas autoadhesivas)



### **Artículos del salón:**

Lo más que pueda de los siguiente:

- ~ toallas desinfectantes
- ~ curitas
- ~ pañuelos desechables (Kleenex)
- ~ hand sanitizer (waterless)
- ~ Grapadora/grapas
- ~ Cinta adhesiva para dispensadores
- ~ bolsas zip-ploc (diferentes tamanos)
- ~ toallitas de limpiar manos/cuerpo (baby wipes)

### **Deje en casa para tareas/proyectos o clausuras extendidas**

- ~1 lapicero
- 1 paquete de crayolas
- 1 caja de lápices
- 1 par de tijeras
- 1 botella de pega

*\*Por favor etiquete los uniformes y abrigos de su hijo/hija\**

*\*Horas voluntarias serán otorgadas por estos materiales\**

**\*Por favor traiga los materiales durante Screening or Smart Start\*  
(Smart Start-16-18 de agosto)**

Estimado Padres/Encargados,

¡Bienvenidos al primer grado! No podemos esperar el momento en que conoceremos a su hijo y su familia este año. Para poder hacer esto, les invitamos tener una comunicación abierta entre familias y maestros. Si tienen alguna pregunta, favor de llamarnos a la escuela al 610-419-3120, y también esperamos comunicarnos con ustedes.

Tenemos muchas actividades y aventuras de aprendizaje planificado para este año. El primer grado es un año de desarrollo muy importante, donde le animamos usar los valores necesarios para crecer socialmente y académicamente. Su hijo aprenderá a construir las destrezas sociales, creará relaciones como resolver problemas, tomar decisiones, hábitos para trabajar, añadir y repasar con lo que su hijo ya sabe. Para que este año pueda llevarse a cabo, se necesitan ciertas cosas esenciales para el salón. Muchas veces necesitamos un set para la clase entera para completar ciertas lecciones, por lo cual todos los materiales incluidos son para el uso del salón entero, no para uso individual. Cualquier provisión que puedan proveer será apreciada y será contado como parte de las horas voluntarias. ¡Esperamos tener un año maravilloso en primer grado!

Sinceramente,

Srta. Terefinko y Sra. Vazquez

El equipo de primer grado

- Crayones- paquetes de 24 crayones
- Maracadores de "dry erase"
- Notas de "post it"
- Lapices con puntas-favor de no comprar lápices mecánicos
- Borradores
- Papel de construcción
- Cinta de Whiteout
- Limpiador de Dry Erase
- Un sacapunta
- Protectores de papeles/páginas
- Dos carpetas de dos bolsillos
- Hojas para laminación
- Cinta-adhesiva de pintor y de empacar
- Cartulina (cardstock)
- Barras de pega- favor de no traer
- Pañuelos desechables (Kleenex)
- Servilletas
- pega de líquido
- Papel de toallas y platos de papel
- Toallitas de Clorox
- Desinfectante de manos
- Tachuela pegajosa
- Bolsitas de Ziploc- tamaño: un cuarto galón

Tendremos tiempo de merienda.  
Ejemplos de merienda son:

Galletas de animales, Goldfish,  
cereales, papitas, palomitas, etc.

Si deseas mandar una caja de lápiz con  
materiales para uso de su hijo/a favor de  
escribir su nombre claramente en la caja de  
láPiz.

# 2<sup>do</sup> Grado

## Lista de Materiales

- o 1 caja de crayones
- o 2 cajas de marcadores de color
- o 2 cajas de lápices SHARPENED PENCILS  
(NO lápices mecánicos por favor!)
- o 1 caja de marcadores "Dry Erase"
- o 1 tijera de niños
- o Audifonos para computadora
- o 2 paquetes de pegamento
- o 1 paquete de Post-it Notes
- o 1 caja de bolsas Zip-Loc GRANDE
- o 1 desinfectante de mano grande
- o Clorox toallitas
- o Lysol spray
- o 2 cajas de Kleenex
- o Borradores de lápiz

¡Estamos ansiosas por comenzar el nuevo año escolar! Con el fin de ayudar a su hijo(a) tener éxito académico este año, le pedimos que cada estudiante tenga los siguientes materiales para la primera semana de clases. Cada estudiante debe tener lo siguiente:

- ✓ 2 libretas de diferentes colores: roja (clase de inglés), y azul (clase de español).
- ✓ 2 carpetas (folders) de 2 bolsillo: roja (clase de inglés), y azul (clase de español). Por favor escriba el nombre del estudiante en cada libreta y el nombre de la clase.
- ✓ 1 paquete de crayolas (pueden enviar mas paquetes para compartir con la clase, será muy apreciado)
- ✓ 4-6 paquetes de lápices
- ✓ Paquete de marcadores para la pizarra blanca (si pueden enviar mas para compartir con la maestra será muy apreciado por nosotras)
- ✓ 2 paquetes de Kleenex para compartir con la clase
- ✓ 1 botella de desinfectante de manos
- ✓ Borradores de lápices
- ✓ Sacapuntas
- ✓ Tijeras
- ✓ Pega (no pega liquida, por favor)

Otros materiales opcionales (horas voluntarias serán dadas por su donación)

- Carpetas de 2 bolsillos
- Borradores para la pizarra blanca
- Marcadores para la pizarra blanca
- Marcadores-highlighters
- Papel de construcción
- Post-it
- Clorox o Lysol Wipes
- Bolígrafos
- Pega
- Tijeras
- Bolsas de Ziplock- (tamaño-galón y sandwich)
- Tape (scotch, masking, painting tape)
- Meriendas Individuales

¡Gracias por su ayuda!  
Equipo de tercer grado

## Lista de materiales del 4<sup>to</sup> grado

Estimados Padres / Guardianes,

Es con gran placer que damos la bienvenida a todos a este nuevo año escolar 2023-2024. Nuestro equipo de 4to grado está emocionado de comenzar el año y conocerlos a todos. A continuación se muestra una lista de los materiales que los estudiantes necesitarán inmediatamente al comenzar.

### Para la clase:

- Un par de audífonos (no auriculares)
- 1 paquete de 8 barras de pegamento
- 1 paquete de 2 tijeras
- 1 paquete de crayones
- 1 paquete de 3 toallitas de Clorox
- 1 paquete de 3 pañuelos de papel
- 1 botella de desinfectante
- 1 paquete de marcadores
- 1 paquete de lápices de colores
- 3 paquetes de lápices
- 1 paquete de borradores de lápiz
- 1 paquete de marcadores iluminadores
- 3 carpetas con agujeros (folder)
- 1 paquete de papel de línea
- 1 cartuchera grande para lápices
- bolsa Ziplock
- 3 cuadernos composición
- 1 paquete de 4 de marcadores para pizarra blanca (dry erase marker)

Nombre del estudiante: \_\_\_\_\_

Dear families,

Welcome to a new school year! We are happy to welcome your child to our class. We look forward to creating a productive relationship with you where the focus is helping students reach their full potential.


Below you will find a list of school supplies that will help us in our classroom.

5th Grade Team,  
Mrs. Fleming (ELA) & Ms.Valerio (SLA)

Estimadas familias,

¡Bienvenidos a un nuevo año escolar! Nos alegra darle la bienvenida a su hijo(a) a nuestra clase. Estamos deseosas de crear una relación productiva con ustedes donde el enfoque sea ayudar a los estudiantes a alcanzar su máximo potencial. A continuación encontrará una lista de útiles escolares que nos ayudará en nuestro salón de clases.

5th Grade Team,  
Sra.. Fleming (ELA) & Sra.Valerio (SLA)

ENGLISH	ESPAÑOL
<p>6 Lined paper college/wide rule 1 Coloring utensils (markers, crayons, coloring pencils) 1 pack of black Sharpies 1 pack of eraser caps 3 Packs pencils-labeled 1 Pack of pens 2 Pack of Highlighters 5 hole punched folders (black/white a must) 1.5 in Binder Headphones</p>  <p>1 Magazine holder</p> <p><b>CLASSROOM USE</b> 3 pack Clorox wipes 2 Hand Sanitizers with pump 3 pack tissues 1-2 pack paper towels Colored Pencils for Math Dry Erase Markers Dry Erase Eraser</p>	<p>6 paquetes de papel de escribir con líneas anchas 1 paquete de útiles para colorear (crayolas, marcadores, lápices a color) 1 paquete de Sharpies negros 1 paquetes de borradores (tapas) 3 paquetes de lápices 5 folders(carpetas) con hoyos hechos (un negro y un blanco) 2 paquete Resaltadores (highlighters) 1 par de audífonos</p> <p><b>USO EN CLASE</b> 3 botellas de Clorox Wipes 3 cajas de papel para la nariz (tissue paper) 2 hand sanitizer 1-2 Rollos Servilletas 1 paquete de lápices de colores 2 paquetes de marcadores para pizarra</p>

## Listado de Materiales para el 6to Grado

### Suministros individuales:

- Lápices (si obtiene lápices mecánicos, es posible que también necesite recargas de plomo o puntas)
- 4 libretas ( una por tema)
- 4 cuadernos (uno por asignatura)
- 4 carpetas (una por tema)
- Audífonos
- Mochila que se adapta a los útiles escolares y los libros de trabajo de los estudiantes

### Optional:


- Estuche de suministros para guardar todos los artículos personales (debe caber en el escritorio / mochila)
- Borradores: para la parte superior de los lápices u otros
- Sharpie negro (1)
- Barras de pegamento / cinta adhesiva / pegamento
- Regla (1)
- Crayones / Marcadores / Lápices de colores
- Sacapuntas de lápiz de mano (pequeño para uso personal)

### Suministros donados para el salón de clases:

- Toallitas Clorox
- Desinfectante de manos
- "Kleenex"
- Toallas de papel
- Lápices
- Lápices de color
- Marcadores
- Platos de papel, servilletas, etc. para celebraciones de clase.

### Other:

- . Desodorante
- . Productos para el cuidado femenino
- . Curitas



## Lista de útiles para la escuela intermedia Suministros

★ **Estudiantes individuales:** *A continuación se encuentran los útiles que recomendamos que cada estudiante guarde y use durante sus clases. Tener una caja/bolso de lápices será ideal.*

- |   |   |
|---|---|
| <ul style="list-style-type: none"> <li>● Lápices y/o bolígrafos (LED adicional para lápices mecánicos)</li> <li>● Borradores Barras</li> <li>● Pegamento</li> <li>● Resaltadores</li> </ul> | <ul style="list-style-type: none"> <li>● Marcador de borrado en seco</li> <li>● Tijeras</li> <li>● Desinfectante de manos Pañuelos</li> <li>● papel</li> <li>● Marcadores, crayones y/o lápices de colores</li> </ul> |
|---|---|

★ **Suministros para el salón de clases:** *A continuación se encuentran los suministros que nos ayudarán durante todo el año. ¡Todas las donaciones son bienvenidas y apreciadas! Se darán horas de voluntariado.*

- |   |  |
|---|--|
| <ul style="list-style-type: none"> <li>● Paquete de lápices</li> <li>● Paquete de hojas sueltas</li> <li>● Paquete de resaltadores</li> <li>● Paquete de marcadores de borrado en seco</li> <li>● Paquete de marcadores, crayones o lápices de colores</li> </ul> | <ul style="list-style-type: none"> <li>● Paquete de barras de pegamento</li> <li>● Botella de desinfectante para manos</li> <li>● Cajas de pañuelos desechables</li> <li>● Toallitas desinfectantes</li> <li>● Botellas de agua</li> </ul> |
|---|--|

★ **Clases de contenido de la escuela secundaria Útiles escolares específicos:** *En la escuela intermedia, los estudiantes harán la transición entre 5 clases de contenido. Cada clase **requerirá** que cada estudiante tenga artículos específicos. Consulte la lista a continuación.*

<u>Artes del lenguaje:</u>	<u>Matemáticas:</u>	<u>Ciencias:</u>	<u>Estudios sociales:</u>	<u>Español:</u>
<ul style="list-style-type: none"> <li>● Carpeta de 1”</li> <li>● 1 paquete de separadores</li> <li>● Paquete de papel de hojas sueltas</li> </ul>	<ul style="list-style-type: none"> <li>● Cuaderno con espiral</li> <li>● 2 bolsillos Carpeta</li> <li>● Regla</li> </ul>	<ul style="list-style-type: none"> <li>● Carpeta de 1”</li> <li>● 1 paquete de separadores</li> <li>● Paquete de hojas sueltas</li> </ul>	<ul style="list-style-type: none"> <li>● Cuaderno con espiral</li> <li>● 2 bolsillos Carpeta</li> <li>● Lapices de colores</li> <li>● #2 Lapices</li> </ul>	<ul style="list-style-type: none"> <li>● Cuaderno con espiral</li> <li>● 2 bolsillos Carpeta</li> </ul>

Esperamos enseñar a sus estudiantes este año y verlos aprender y crecer. Si tiene alguna pregunta o inquietud, no dude en contactarnos.

Gracias,  
Equipo de la Escuela Secundaria

